

*Relatório de  
Investimentos  
Abril de 2022*



**CONFIANÇA**  
— INVESTIMENTOS —

*Instituto de Previdência Municipal  
de Crixás*

## Ficha Cadastral Abril de 2022

### Dados do Ente Federativo

Ente Federativo	<b>Prefeitura Municipal de Crixás</b>
CNPJ	<b>02.382.067/0001-63</b>
Endereço	<b>Praça Inácio José de Campos</b>
E-mail	<b>alannajust@hotmail.com</b>
Telefone	<b>(62)3365-1210</b>
Prefeito	<b>Carlos Seixo de Brito Junior</b>
Início da Gestão	<b>01/01/2021</b>
E-mail	<b>crixasprev@hotmail.com</b>

### Dados da Unidade Gestora do RPPS do Município de Crixás

Unidade Gestora	<b>Instituto de Previdência Municipal de Crixás</b>
Nome Fantasia	<b>CRIXÁS PREVI</b>
CNPJ	<b>04.739.716/0001-66</b>
Endereço	<b>Praça Aquiles de Azevedo, Anexo Adm I</b>
CEP	<b>75510-000</b>
Telefone	<b>(63) 3365-2699</b>
E-mail	<b>crixasprev@hotmail.com</b>

Representante Legal	<b>Alanna Maria Ferreira do Carmo</b>	Gestor de Recursos	<b>Alanna Maria Ferreira do Carmo</b>
Cargo	<b>Gestor(a)</b>	Cargo	<b>Gestor(a)</b>
Início da Gestão	<b>06/01/2021</b>	Início da Gestão	<b>06/01/2021</b>
E-mail	<b>alannajust@hotmail.com</b>	E-mail	<b>alannajust@hotmail.com</b>
Telefone	<b>(62)33652699</b>	Telefone	<b>(62)33652699</b>
Certificação	<b>APIMEC CGRPPS</b>	Certificação	<b>APIMEC CGRPPS</b>
Validade	<b>20/03/2021</b>	Validade	<b>20/03/2021</b>

### Membros da Unidade Gestora do RPPS do Município de Crixás

#### Colegiado Deliberativo

CRISTIANE AROUCA BARBOSA  
REUSANIA REIS VIANA  
ELEUSA PEREIRA ARAUJO  
LUDIMILA DE SOUZA ALMEIDA  
UBALDO FERREIRA DE CARVALHO  
JEANE BATISTA DE OLIVEIRA  
FELISBERTO NUNES JACOBSON  
JOANA DARC LOURENÇO  
NILVA NUNES DE CARVALHO  
ENI MARIA DE OLIVEIRA

#### Conselho de Fiscalização

Marina Ribeiro Araújo de Brito  
Claudia Márcia do Carmo Teixeira  
Maria Suelita Ferreira Lopes  
Delma Aparecida dos Santos Pimentel  
Keila Cristina Ferreira de Araújo Maciel  
Maria Elizete Teixeira de Castro  
Lucilene Ferraz de Abreu  
Marisa Meireles do Carmo e Silva

#### Comitê de Investimentos

Alanna Maria Ferreira do Carmo  
Thalita Rodrigues Ferreira  
Marisa Meireles do Carmo Silva

### Atenção!

Qualquer alteração dos dados cadastrais como Prefeito, Gestor e membros dos Conselhos e Comitê, devem nos solicitar a Ficha Cadastral através do e-mail [relatorio@setecapitalrpps.com.br](mailto:relatorio@setecapitalrpps.com.br) aos cuidados da Equipe do Backoffice ou ligar no (62) 3924-6211 / (62) 3773-1606 e falar com a equipe do Backoffice.

## Com quem falar na Consultoria?

**Departamento Backoffice | e-mail: [relatorio@setecapitalrpps.com.br](mailto:relatorio@setecapitalrpps.com.br) | (62) 3924-6211**

**Assuntos: Relatórios, APR, ATA's, DAIR e Declaração de Veracidade**

Responsável depto.: Daniel Moreira Tel Ramal.: (62) 3773-1605  
Responsável pelo RPPS: Daniel Moreira Tel Ramal.: (62) 3773-1605

**Departamento de Investimentos | e-mail: [comercial@setecapitalrpps.com.br](mailto:comercial@setecapitalrpps.com.br) | (62) 3924-6211**

**Assunto: Orientação de Aplicação e Resgate, Notificações e Diligência, Análises de Carteiras e Fundos de Investimentos e Cenário Macro Econômico**

Responsável Téc.: Reiter Peixoto Tel Ramal.: (62) 3773-1634  
Consultor Interno: Jhonata Lenys Tel Ramal.: (62) 3773-1628

**Departamento Financeiro | e-mail: [financeiro@setecapitalrpps.com.br](mailto:financeiro@setecapitalrpps.com.br) | (62) 3924-6211**

**Assunto: Emissão de NF e Boletos e Agendamento de Reuniões presenciais**

Responsável: Keity Tel Ramal.: (62) 3773-1618

**Departamento Compliance | e-mail: [compliance@setecapitalrpps.com.br](mailto:compliance@setecapitalrpps.com.br) | (62) 3924-6211**

**Assunto: Controle Interno de Normas e Condutas interno e externo**

Responsável: Thales Tel Ramal.: (62) 3773-1620

**Departamento Licitação e Contratos | e-mail: [licitacao@setecapitalrpps.com.br](mailto:licitacao@setecapitalrpps.com.br) | (62) 3924-6211**

**Assunto: Licitações, Documentos da empresa, sócios e demais e formalização de contratos**

Responsável: Daniella Nielsen Tel Ramal.: (62) 3773-1614

**Departamento Serviço Atendimento ao Cliente - SAC | e-mail: [contato@setecapitalrpps.com.br](mailto:contato@setecapitalrpps.com.br) | (62) 3924-6211**

**Assunto: Atendimento ao Cliente**

Responsável: Viviane Vieira Tel Ramal.: (62) 3773-1632

**Departamento Educacional | e-mail: [contato@jornadaeducacional.com.br](mailto:contato@jornadaeducacional.com.br) | (62) 3924-6211**

**Assunto: Cursos de Capacitação**

Responsável: Viviane Vieira Tel Ramal.: (62) 3773-1632  
Responsável: Amanda Rocha Tel Ramal.: (62) 3773-1633

Abaixo é demonstrado a rentabilidade mensal e acumulada da carteira de investimentos, assim como o retorno financeiro. O Instituto de Previdência Municipal de Crixás obteve no mês de abril um retorno de R\$ 11.700,06, equivalente a 0,08%. Assim, no ano de 2021 acumulou-se um retorno de R\$ 395.637,10 representando uma rentabilidade de 2,86%

## Relatório de Risco:

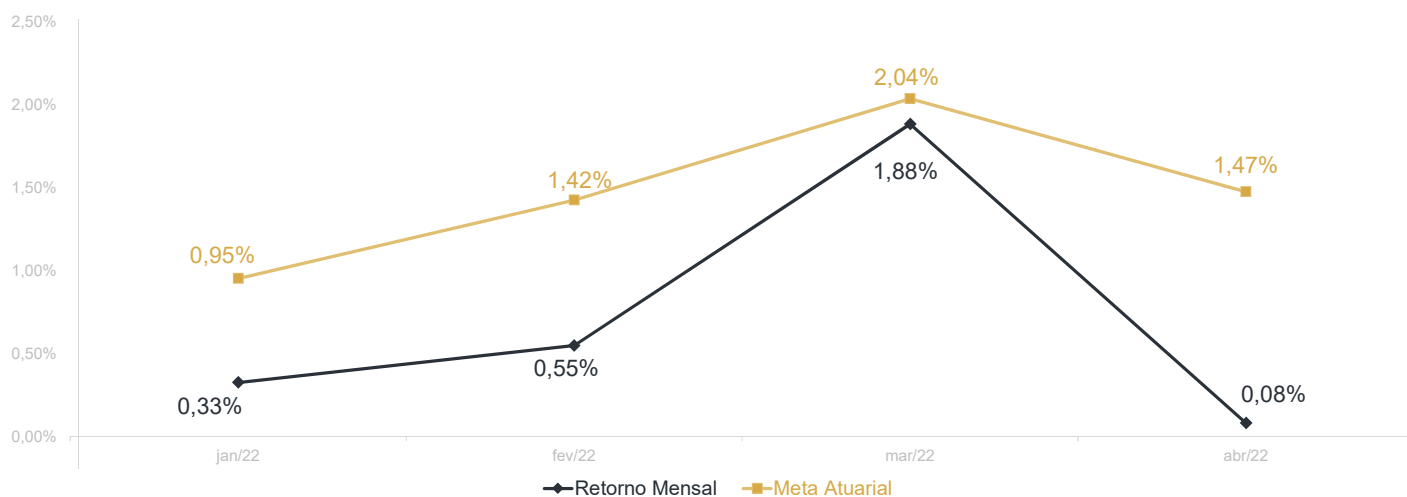
### Performance Absoluta

	jan-22	fev-22	mar-22	abr-22	mai-22	jun-22
Carteira	0,33%	0,55%	1,88%	0,08%		
Retorno Financeiro	43.894,73	74.167,35	265.874,96	11.700,06		
Meta Atuarial	0,95%	1,42%	2,04%	1,47%		

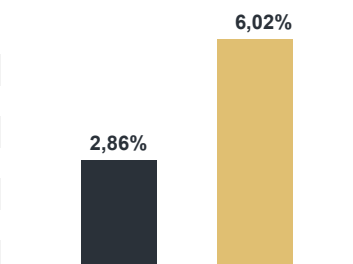
	jul-22	ago-22	set-22	out-22	nov-22	dez-22
Carteira						
Retorno Financeiro						
Meta Atuarial						

### Retorno Mensal X Meta Atuarial Mensal

**Meta  
IPCA + 5,04%**



Estadística	Consolidado - 2022	
Meses acima da Meta Atuarial:	0	Carteira
Meses abaixo da Meta Atuarial:	4	Retorno
Retorno Mensal Máximo	1,88% mar-22	Meta
Retorno Mensal Médio	0,71%	Meta Atuarial
Retorno Mensal Mínimo	0,08% abr-22	Retorno 2021
		Retorno 2020
		Retorno 2019
		Retorno 2018



No extrato consolidado é exibido o resumo da carteira de investimentos do Instituto de Previdência Municipal de Crixás durante o exercício de 2022, assim como suas movimentações e realocações do período. No mês de abril observou-se o total de R\$ 18.503,82 em aplicações.

## Extrato Consolidado

Crixás

Abril de 2022

jan/22

Aplicações	Cc vinculada	Financeiro Inicial	Aplicação	Resgate	Amortização	Rendimento	Rent. %	Total
CAIXA BRASIL IMA-B TÍTULOS PÚBLICOS FI RENDA FIXA LP	Ag 4414 cc 26-5	509.136,49				-3.854,87	-0,76%	505.281,62
BRDESCO IRF-M 1 TÍTULOS PÚBLICOS FI RENDA FIXA	Ag 0820 cc 3637-4	705.659,82				4.351,66	0,62%	710.011,48
CAIXA BRASIL IRF-M 1 TÍTULOS PÚBLICOS FI RENDA FIXA	Ag 4414 cc 26-5	275.961,65				1.680,61	0,61%	277.642,26
BB IDKA 2 TÍTULOS PÚBLICOS FI RENDA FIXA PREVIDENCIÁRIO	Ag 2019-2 cc 7192-7	3.797.878,08				365,79	0,01%	3.798.243,87
CAIXA BRASIL IDKA IPCA 2A TÍTULOS PÚBLICOS FI RENDA FIXA LP	Ag 4414 cc 26-5	893.793,26				168,15	0,02%	893.961,41
ITAÚ IDKA 2 IPCA FIC RENDA FIXA	Ag 4346 cc 368-6	1.019.782,16				366,15	0,04%	1.020.148,31
ITAÚ INSTITUCIONAL FI RENDA FIXA REFERENCIADO DI	Ag 4346 cc 368-6	1.024.218,36				8.498,43	0,83%	1.032.716,79
BRDESCO FEDERAL EXTRA FI RENDA FIXA REFERENCIADO DI	Ag 0820 cc 3637-4	734.692,23				5.453,87	0,74%	740.146,10
BB PERFIL FIC RENDA FIXA REFERENCIADO DI PREVIDENCIÁRIO LP	Ag 2019-2 cc 7192-7	1.632.697,95		-540.000,00		11.800,83	0,78%	1.104.498,78
CAIXA BRASIL FI RENDA FIXA REFERENCIADO DI LP	Ag 4414 cc 26-5	1.755.971,93				13.818,38	0,79%	1.769.790,31
CAIXA EXPERT VINCI VALOR RPPS FIC AÇÕES	Ag 4414 cc 26-5	519.135,85				49.196,92	9,48%	568.332,77
ITAÚ DUNAMIS FIC AÇÕES	Ag 4346 cc 368-6	209.496,15				2.811,12	1,34%	212.307,27
ITAÚ DUNAMIS INSTITUCIONAL FIC AÇÕES	Ag 4346 cc 368-6	237.685,40				3.219,20	1,35%	240.904,60
CAIXA AÇÕES MULTIGESTOR FIC AÇÕES	Ag 4414 cc 26-5	98.327,11				5.625,41	5,72%	103.952,52
CAIXA INSTITUCIONAL FI AÇÕES BDR NÍVEL I	Ag 4414 cc 26-5	611.601,50				-59.606,92	-9,75%	551.994,58
Aplicações		14.026.037,94						13.529.932,67
Imóveis		0,00						0,00
Conta Corrente		6.771,51						85.287,17
Banco do Brasil 7192-7		0,00						55.113,86
Bradesco 599-1		0,00						0,00
Bradesco 3637-4		327,21						327,21
Caixa 26-5		6.444,30						29.846,10
Itaú 368-6		0,00						0,00
Final		14.032.809,45	0,00	-540.000,00	0,00	43.894,73	0,33%	13.615.219,84

fev/22

Aplicações	Cc vinculada	Financeiro Inicial	Aplicação	Resgate	Amortização	Rendimento	Rent. %	Total
CAIXA BRASIL IMA-B TÍTULOS PÚBLICOS FI RENDA FIXA LP	Ag 4414 cc 26-5	505.281,62				2.663,04	0,53%	507.944,66
BRADESCO IRF-M 1 TÍTULOS PÚBLICOS FI RENDA FIXA	Ag 0820 cc 3637-4	710.011,48				5.316,98	0,75%	715.328,46
CAIXA BRASIL IRF-M 1 TÍTULOS PÚBLICOS FI RENDA FIXA	Ag 4414 cc 26-5	277.642,26				2.012,33	0,72%	279.654,59
BB IDKA 2 TÍTULOS PÚBLICOS FI RENDA FIXA PREVIDENCIÁRIO	Ag 2019-2 cc 7192-7	3.798.243,87				43.933,64	1,16%	3.842.177,51
CAIXA BRASIL IDKA IPCA 2A TÍTULOS PÚBLICOS FI RENDA FIXA LP	Ag 4414 cc 26-5	893.961,41				10.247,02	1,15%	904.208,43
ITAÚ IDKA 2 IPCA FIC RENDA FIXA	Ag 4346 cc 368-6	1.020.148,31				11.592,16	1,14%	1.031.740,47
ITAÚ INSTITUCIONAL FI RENDA FIXA REFERENCIADO DI	Ag 4346 cc 368-6	1.032.716,79				10.122,71	0,98%	1.042.839,50
BRADESCO FEDERAL EXTRA FI RENDA FIXA REFERENCIADO DI	Ag 0820 cc 3637-4	740.146,10				5.622,18	0,76%	745.768,28
BB PERFIL FIC RENDA FIXA REFERENCIADO DI PREVIDENCIÁRIO LP	Ag 2019-2 cc 7192-7	1.104.498,78				8.817,41	0,80%	1.113.316,19
CAIXA BRASIL FI RENDA FIXA REFERENCIADO DI LP	Ag 4414 cc 26-5	1.769.790,31				14.495,85	0,82%	1.784.286,16
CAIXA EXPERT VINCI VALOR RPPS FIC AÇÕES	Ag 4414 cc 26-5	568.332,77				5.492,96	0,97%	573.825,73
ITAÚ DUNAMIS FIC AÇÕES	Ag 4346 cc 368-6	212.307,27				-2.572,53	-1,21%	209.734,74
ITAÚ DUNAMIS INSTITUCIONAL FIC AÇÕES	Ag 4346 cc 368-6	240.904,60				-2.911,08	-1,21%	237.993,52
CAIXA AÇÕES MULTIGESTOR FIC AÇÕES	Ag 4414 cc 26-5	103.952,52				-1.380,84	-1,91%	102.571,68
CAIXA INSTITUCIONAL FI AÇÕES BDR NÍVEL I	Ag 4414 cc 26-5	551.994,58				-39.284,48	-7,12%	512.710,10
Aplicações		13.529.932,67						13.604.100,02
Imóveis		0,00						0,00
Conta Corrente		85.287,17						275.701,35
Banco do Brasil 7192-7		55.113,86						217.415,34
Bradesco 599-1		0,00						15.546,50
Bradesco 3637-4		327,21						327,21
Caixa 26-5		29.846,10						42.412,30
Itaú 368-6		0,00						0,00
FINAL		13.615.219,84	0,00	0,00	0,00	74.167,35	0,55%	13.879.801,37

mar/22

Aplicações	Cc vinculada	Financeiro Inicial	Aplicação	Resgate	Amortização	Rendimento	Rent. %	Total
CAIXA BRASIL IMA-B TÍTULOS PÚBLICOS FI RENDA FIXA LP	Ag 4414 cc 26-5	507.944,66				15.558,99	3,06%	523.503,65
BRDESCO IRF-M 1 TÍTULOS PÚBLICOS FI RENDA FIXA	Ag 0820 cc 3637-4	715.328,46				6.249,01	0,87%	721.577,47
CAIXA BRASIL IRF-M 1 TÍTULOS PÚBLICOS FI RENDA FIXA	Ag 4414 cc 26-5	279.654,59				2.421,19	0,87%	282.075,78
BB IDKA 2 TÍTULOS PÚBLICOS FI RENDA FIXA PREVIDENCIÁRIO	Ag 2019-2 cc 7192-7	3.842.177,51				100.671,30	2,62%	3.942.848,81
CAIXA BRASIL IDKA IPCA 2A TÍTULOS PÚBLICOS FI RENDA FIXA LP	Ag 4414 cc 26-5	904.208,43				23.748,74	2,63%	927.957,17
ITAÚ IDKA 2 IPCA FIC RENDA FIXA	Ag 4346 cc 368-6	1.031.740,47				26.994,55	2,62%	1.058.735,02
ITAÚ INSTITUCIONAL FI RENDA FIXA REFERENCIADO DI	Ag 4346 cc 368-6	1.042.839,50				9.533,57	0,91%	1.052.373,07
BRDESCO FEDERAL EXTRA FI RENDA FIXA REFERENCIADO DI	Ag 0820 cc 3637-4	745.768,28	210.000,00			8.429,14	0,90%	964.197,42
BB PERFIL FIC RENDA FIXA REFERENCIADO DI PREVIDENCIÁRIO LP	Ag 2019-2 cc 7192-7	1.113.316,19	1.000.000,00	-700.000,00		13.508,72	0,96%	1.426.824,91
CAIXA BRASIL FI RENDA FIXA REFERENCIADO DI LP	Ag 4414 cc 26-5	1.784.286,16				16.550,27	0,93%	1.800.836,43
CAIXA EXPERT VINCI VALOR RPPS FIC AÇÕES	Ag 4414 cc 26-5	573.825,73				33.242,18	5,79%	607.067,91
ITAÚ DUNAMIS FIC AÇÕES	Ag 4346 cc 368-6	209.734,74				11.624,17	5,54%	221.358,91
ITAÚ DUNAMIS INSTITUCIONAL FIC AÇÕES	Ag 4346 cc 368-6	237.993,52				13.184,92	5,54%	251.178,44
CAIXA AÇÕES MULTIGESTOR FIC AÇÕES	Ag 4414 cc 26-5	102.571,68				5.239,78	5,73%	107.811,46
CAIXA INSTITUCIONAL FI AÇÕES BDR NÍVEL I	Ag 4414 cc 26-5	512.710,10				-21.081,57	-4,11%	491.628,53
Aplicações		13.604.100,02						14.379.974,98
Imóveis		0,00						0,00
Conta Corrente		275.701,35						81.026,12
Banco do Brasil 7192-7		217.415,34						29.594,72
Bradesco 599-1		15.546,50						0,00
Bradesco 3637-4		327,21						327,21
Caixa 26-5		42.412,30						51.104,19
Itaú 368-6		0,00						0,00
FINAL		13.879.801,37	1.210.000,00	-700.000,00	0,00	265.874,96	1,88%	14.461.001,10

abr/22

Aplicações	Cc vinculada	Financeiro Inicial	Aplicação	Resgate	Amortização	Rendimento	Rent. %	Total
CAIXA BRASIL IMA-B TÍTULOS PÚBLICOS FI RENDA FIXA LP	Ag 4414 cc 26-5	523.503,65				4.195,69	0,80%	527.699,34
BRADESCO IRF-M 1 TÍTULOS PÚBLICOS FI RENDA FIXA	Ag 0820 cc 3637-4	721.577,47				4.901,71	0,68%	726.479,18
CAIXA BRASIL IRF-M 1 TÍTULOS PÚBLICOS FI RENDA FIXA	Ag 4414 cc 26-5	282.075,78				2.040,83	0,72%	284.116,61
BB IDKA 2 TÍTULOS PÚBLICOS FI RENDA FIXA PREVIDENCIÁRIO	Ag 2019-2 cc 7192-7	3.942.848,81				58.507,34	1,48%	4.001.356,15
CAIXA BRASIL IDKA IPCA 2A TÍTULOS PÚBLICOS FI RENDA FIXA LP	Ag 4414 cc 26-5	927.957,17				12.995,82	1,40%	940.952,99
ITAÚ IDKA 2 IPCA FIC RENDA FIXA	Ag 4346 cc 368-6	1.058.735,02				14.573,02	1,38%	1.073.308,04
ITAÚ INSTITUCIONAL FI RENDA FIXA REFERENCIADO DI	Ag 4346 cc 368-6	1.052.373,07				8.286,08	0,79%	1.060.659,15
BRADESCO FEDERAL EXTRA FI RENDA FIXA REFERENCIADO DI	Ag 0820 cc 3637-4	964.197,42				6.763,35	0,70%	970.960,77
BB PERFIL FIC RENDA FIXA REFERENCIADO DI PREVIDENCIÁRIO LP	Ag 2019-2 cc 7192-7	1.426.824,91				11.159,45	0,78%	1.437.984,36
CAIXA BRASIL FI RENDA FIXA REFERENCIADO DI LP	Ag 4414 cc 26-5	1.800.836,43	18.503,82			14.488,33	0,80%	1.833.828,58
CAIXA EXPERT VINCI VALOR RPPS FIC AÇÕES	Ag 4414 cc 26-5	607.067,91				-54.429,60	-8,97%	552.638,31
ITAÚ DUNAMIS FIC AÇÕES	Ag 4346 cc 368-6	221.358,91				-13.977,93	-6,31%	207.380,98
ITAÚ DUNAMIS INSTITUCIONAL FIC AÇÕES	Ag 4346 cc 368-6	251.178,44				-15.891,22	-6,33%	235.287,22
CAIXA AÇÕES MULTIGESTOR FIC AÇÕES	Ag 4414 cc 26-5	107.811,46				-8.385,41	-7,78%	99.426,05
CAIXA INSTITUCIONAL FI AÇÕES BDR NÍVEL I	Ag 4414 cc 26-5	491.628,53				-33.527,40	-6,82%	458.101,13
Aplicações		14.379.974,98						14.410.178,86
Imóveis		0,00						0,00
Conta Corrente		81.026,12						178.469,63
Banco do Brasil 7192-7		29.594,72						116.902,10
Bradesco 599-1		0,00						16.077,29
Bradesco 3637-4		327,21						327,21
Caixa 26-5		51.104,19						45.163,03
Itaú 368-6		0,00						0,00
FINAL		14.461.001,10	18.503,82	0,00	0,00	11.700,06	0,08%	14.588.648,49

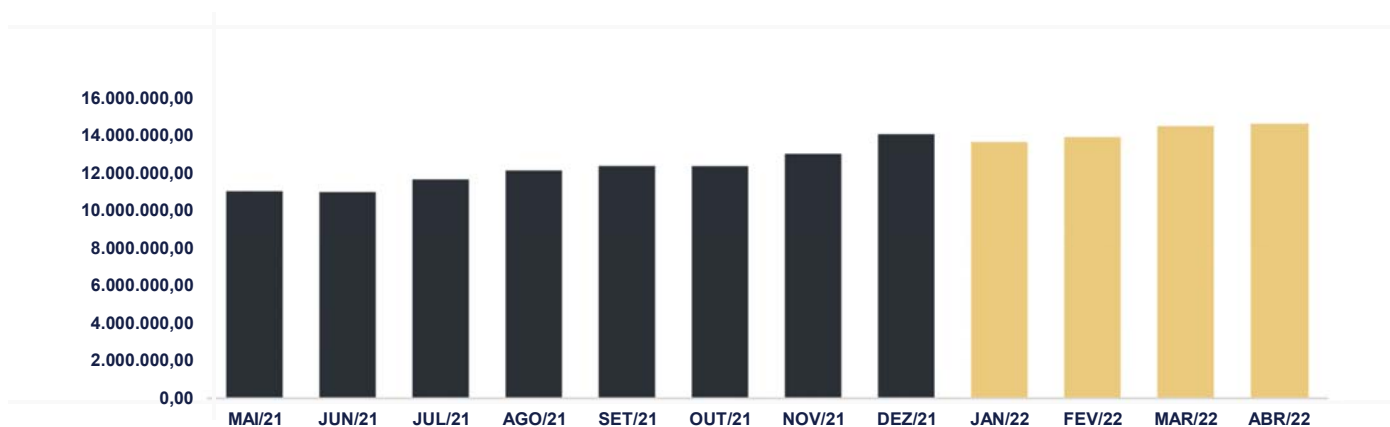


O Instituto de Previdência Municipal de Crixás encerrou o mês de Abril com R\$ 14.588.648,49 em seu Patrimônio Líquido, representando um aumento de R\$ 127.647,39 com relação ao mês anterior e um aumento de R\$ 555.839,04 com relação ao exercício de 2021. Observando o histórico dos últimos doze meses, obteve um crescimento de 37,89%.

## Evolução Patrimônio Líquido

<b>Saldo inicial do ano (31/12/2021)</b>	<b>Evolução nos últimos 12 meses</b>	<b>Evolução em 2022</b>
<b>R\$ 14.032.809,45</b>	<b>37,89%</b>	<b>3,96%</b>

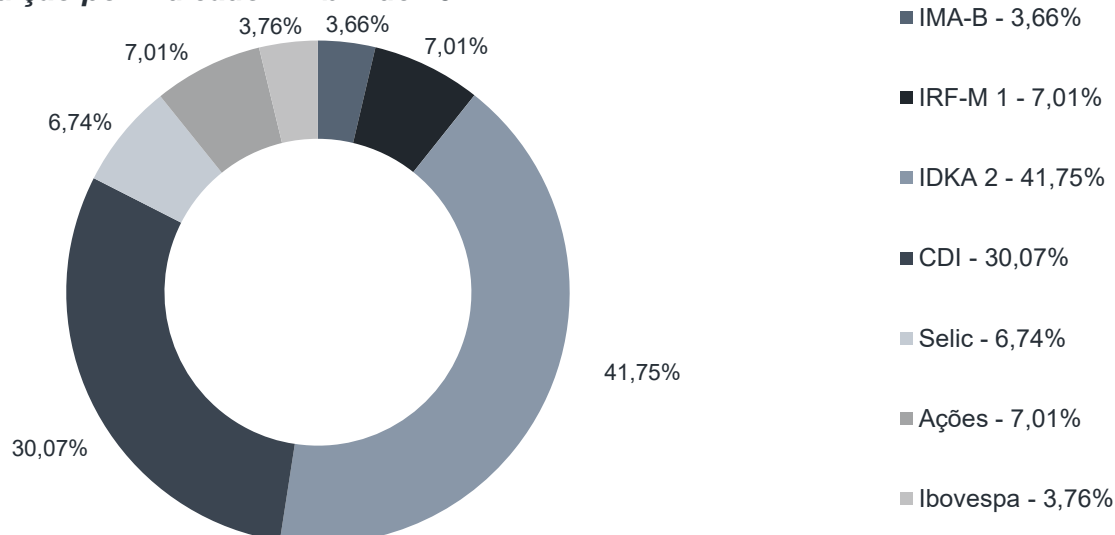
<b>Jan</b>	<b>13.615.219,84</b>	<b>Fev</b>	<b>13.879.801,37</b>	<b>Mar</b>	<b>14.461.001,10</b>	<b>Abr</b>	<b>14.588.648,49</b>
<b>Mai</b>		<b>Jun</b>		<b>Jul</b>		<b>Ago</b>	
<b>Set</b>		<b>Out</b>		<b>Nov</b>		<b>Dez</b>	



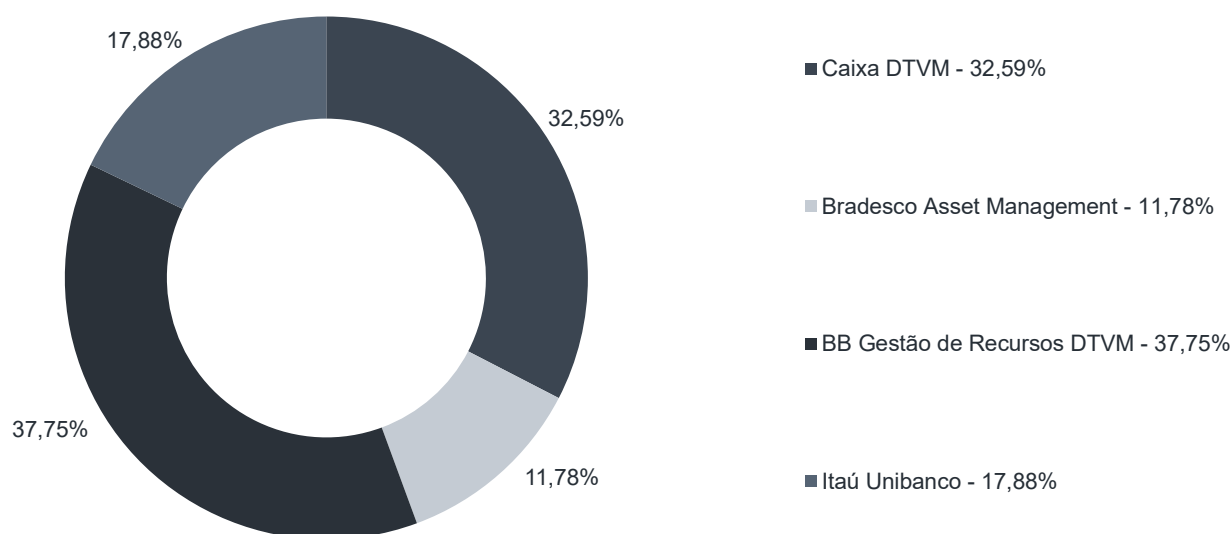
Durante o exercício de 2022, o Instituto de Previdência Municipal de Crixás alocou seus recursos nos Fundos de Investimentos listados abaixo. É possível observar algumas de suas principais características técnicas como: gestão, taxa de administração, benchmark e período de liquidez para resgate.

Fundos	CNPJ	Gestão	Taxa de Administração	Benchmark	Resgate
CAIXA BRASIL IMA-B TÍTULOS PÚBLICOS FI RENDA FIXA LP	10.740.658/0001-93	Caixa DTVM	0,20%	IMA-B	D+0
BRADESCO IRF-M 1 TÍTULOS PÚBLICOS FI RENDA FIXA	11.484.558/0001-06	Bradesco Asset Management	0,20%	IRF-M 1	D+0
CAIXA BRASIL IRF-M 1 TÍTULOS PÚBLICOS FI RENDA FIXA	10.740.670/0001-06	Caixa DTVM	0,20%	IRF-M 1	D+0
BB IDKA 2 TÍTULOS PÚBLICOS FI RENDA FIXA PREVIDENCIÁRIO	13.322.205/0001-35	BB Gestão de Recursos DTVM	0,20%	IDKA 2	D+1 du
CAIXA BRASIL IDKA IPCA 2A TÍTULOS PÚBLICOS FI RENDA FIXA LP	14.386.926/0001-71	Caixa DTVM	0,20%	IDKA 2	D+0
ITAÚ IDKA 2 IPCA FIC RENDA FIXA	32.922.086/0001-04	Itaú Unibanco	0,18%	IDKA 2	D+1 du
ITAÚ INSTITUCIONAL FI RENDA FIXA REFERENCIADO DI	00.832.435/0001-00	Itaú Unibanco	0,18%	CDI	D+0
BRADESCO FEDERAL EXTRA FI RENDA FIXA REFERENCIADO DI	03.256.793/0001-00	Bradesco Asset Management	0,15%	Selic	D+0
BB PERFIL FIC RENDA FIXA REFERENCIADO DI PREVIDENCIÁRIO LP	13.077.418/0001-49	BB Gestão de Recursos DTVM	0,20%	CDI	D+0
CAIXA BRASIL FI RENDA FIXA REFERENCIADO DI LP	03.737.206/0001-97	Caixa DTVM	0,20%	CDI	D+0
CAIXA EXPERT VINCI VALOR RPPS FIC AÇÕES	14.507.699/0001-95	Caixa DTVM	1,72%	Ações	D+23 du
ITAÚ DUNAMIS FIC AÇÕES	24.571.992/0001-75	Itaú Unibanco	1,90%	Ibovespa	D+23 du
ITAÚ DUNAMIS INSTITUCIONAL FIC AÇÕES	36.347.815/0001-99	Itaú Unibanco	1,90%	Ibovespa	D+23 du
CAIXA AÇÕES MULTIGESTOR FIC AÇÕES	30.068.224/0001-04	Caixa DTVM	1,50%	Ibovespa	D+25 du
CAIXA INSTITUCIONAL FI AÇÕES BDR NÍVEL I	17.502.937/0001-68	Caixa DTVM	0,70%	Ações	D+3 du

### Distribuição por Indicador - Abril de 2022



### Distribuição por Instituição - Abril de 2022

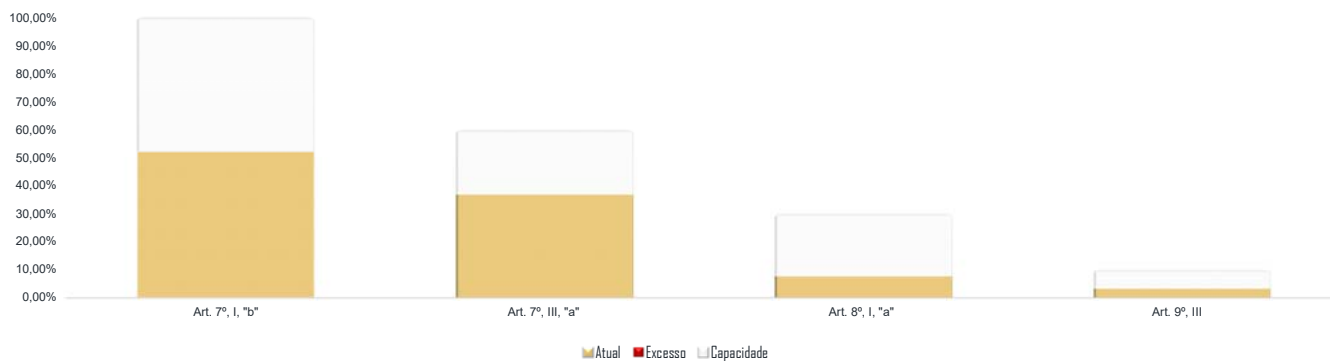


Os limites de alocação dos recursos do Instituto de Previdência Municipal de Crixás seguem as diretrizes da Resolução CMN 4.963 de 25 de novembro de 2021, onde são classificados de acordo com o tipo de ativo e quando se tratando de fundos de investimento, de acordo com os ativos que compõem sua carteira. Sendo assim, o mesmo encontra-se devidamente enquadrado.

## Limites Resolução 4.963

Fundos	Saldo no Mês	Limite do RPPS	Lt. Individual	Regularidade	
<b>Renda Fixa</b>	<b>12.857.345,17</b>	<b>89,22%</b>	<b>100%</b>		
<b>Art. 7º, I, "b" - FI (100% TPF) - Referenciados</b>	<b>7.553.912,31</b>	<b>52,42%</b>	<b>100%</b>	●	
CAIXA BRASIL IMA-B TÍTULOS PÚBLICOS FI RENDA FIXA LP	527.699,34	3,66%			
BRDESCO IRF-M 1 TÍTULOS PÚBLICOS FI RENDA FIXA	726.479,18	5,04%			
CAIXA BRASIL IRF-M 1 TÍTULOS PÚBLICOS FI RENDA FIXA	284.116,61	1,97%			
BB IDKA 2 TÍTULOS PÚBLICOS FI RENDA FIXA PREVIDENCIÁRIO	4.001.356,15	27,77%			
CAIXA BRASIL IDKA IPCA 2A TÍTULOS PÚBLICOS FI RENDA FIXA LP	940.952,99	6,53%			
ITAÚ IDKA 2 IPCA FIC RENDA FIXA	1.073.308,04	7,45%			
<b>Art. 7º, III, "a" - FI Renda Fixa conforme CVM</b>	<b>5.303.432,86</b>	<b>36,80%</b>	<b>60%</b>	<b>15%</b>	●
ITAÚ INSTITUCIONAL FI RENDA FIXA REFERENCIADO DI	1.060.659,15	7,36%			
BRDESCO FEDERAL EXTRA FI RENDA FIXA REFERENCIADO DI	970.960,77	6,74%			
BB PERFIL FIC RENDA FIXA REFERENCIADO DI PREVIDENCIÁRIO LP	1.437.984,36	9,98%			
CAIXA BRASIL FI RENDA FIXA REFERENCIADO DI LP	1.833.828,58	12,73%			
<b>Renda Variável e Investimentos Estruturados</b>	<b>1.094.732,56</b>	<b>7,60%</b>	<b>30%</b>		
<b>Art. 8º, I, "a" - Fundo de Ações CVM</b>	<b>1.094.732,56</b>	<b>7,60%</b>	<b>30%</b>	<b>15%</b>	●
CAIXA EXPERT VINCI VALOR RPPS FIC AÇÕES	552.638,31	3,84%			
ITAÚ DUNAMIS FIC AÇÕES	207.380,98	1,44%			
ITAÚ DUNAMIS INSTITUCIONAL FIC AÇÕES	235.287,22	1,63%			
CAIXA AÇÕES MULTIGESTOR FIC AÇÕES	99.426,05	0,69%			
<b>Investimento no Exterior</b>	<b>458.101,13</b>	<b>3,18%</b>	<b>10%</b>		
<b>Art. 9º, III - Ações - BDR Nível I</b>	<b>458.101,13</b>	<b>3,18%</b>	<b>10%</b>	<b>15%</b>	●
CAIXA INSTITUCIONAL FI AÇÕES BDR NÍVEL I	458.101,13	3,18%			
<b>Aplicações</b>	<b>14.410.178,86</b>	<b>98,78%</b>			
<b>Conta Corrente</b>	<b>178.469,63</b>	<b>1,22%</b>			
<b>CARTEIRA</b>	<b>14.588.648,49</b>	<b>100,00%</b>			

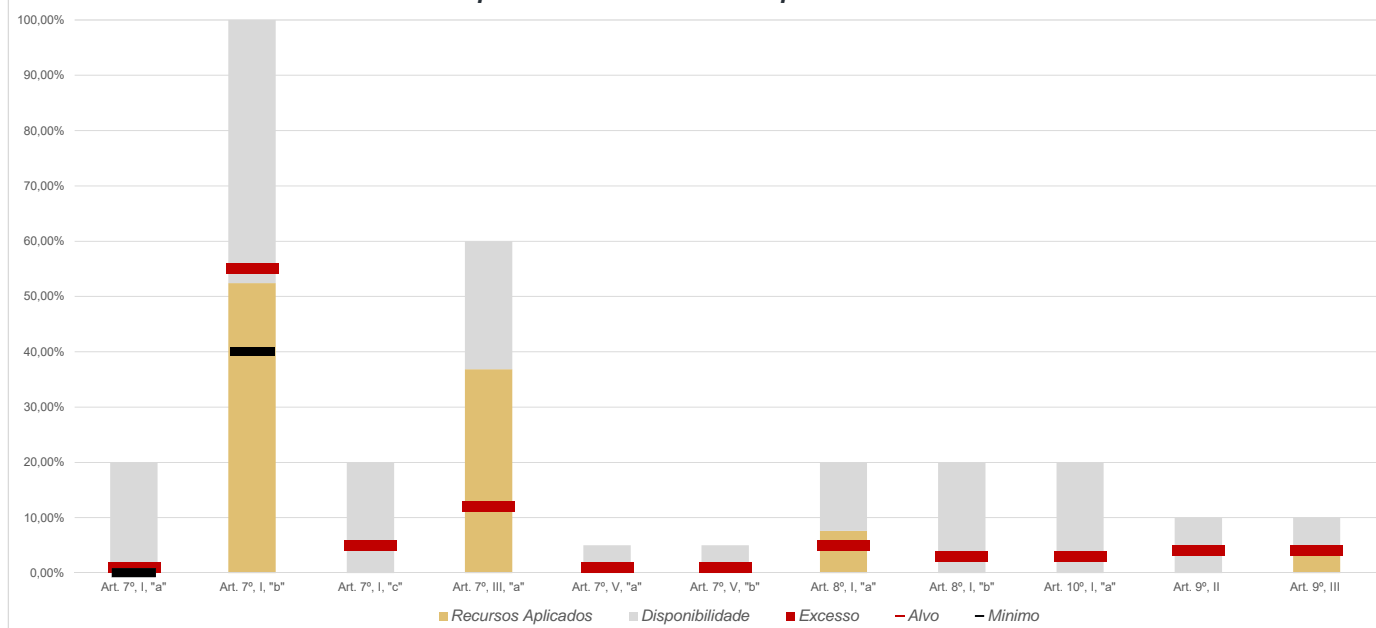
### Disponibilidade 4.963



## Limites Resolução 4.963

Fundos	Porcentagem do RPPS	Limite	Limite Individual	Política de Investimentos		
				Limite Mínimo	Alvo	Limite Máximo
<b>Renda Fixa</b>	<b>89,22%</b>	<b>100%</b>				
Art. 7º, I, "a" - Títulos Públicos Federais	0,00%	100%	100%	0%	1%	20%
Art. 7º, I, "b" - FI (100% TPF) - Renda Fixa	52,42%	100%	100%	40%	55%	100%
Art. 7º, I, "c" - FI (100% TPF) - Fundos ETF	0,00%	100%	15%	0%	5%	20%
Art. 7º, II - Compromissadas ou TPF lastreadas	0,00%	5%	100%	0%	0%	0%
Art. 7º, III, "a" - FI Renda Fixa conforme CVM	36,80%	60%	15%	0%	12%	60%
Art. 7º, III, "b" - FI Fundos ETF de índice de RF	0,00%	60%	15%	0%	0%	0%
Art. 7º, IV - Ativos financeiros de RF de Bancos	0,00%	20%	20%	0%	0%	0%
Art. 7º, V, "a" - Fundo FIDC Sênior	0,00%	5%	5%	0%	1%	5%
Art. 7º, V, "b" - Fundo Renda Fixa Crédito Privado	0,00%	5%	5%	0%	1%	5%
Art. 7º, V, "c" - Fundo Debentures Incentivadas	0,00%	5%	5%	0%	0%	0%
<b>Renda Variável e Investimentos Estruturados</b>	<b>7,60%</b>	<b>30%</b>				
Art. 8º, I, "a" - Fundo de Ações CVM	7,60%	30%	15%	0%	5%	20%
Art. 8º, I, "b" - Fundos ETF RV CVM	0,00%	30%	15%	0%	3%	20%
Art. 10º, I, "a" - Fundos Multimercados	0,00%	10%	15%	0%	5%	10%
Art. 10º, I, "b" - Fundos em Participações	0,00%	5%	15%	0%	1%	5%
Art. 10º, I, "c" - Fundos Ações - Mercado de Acesso	0,00%	5%	15%	0%	0%	0%
Art. 11º - Fundos Imobiliários	0,00%	5%	15%	0%	2%	5%
<b>Investimento no Exterior</b>	<b>3,18%</b>	<b>10%</b>				
Art. 9º, I - Renda Fixa - Dívida Externa	0,00%	10%	15%	0%	1%	10%
Art. 9º, II - Investimento no Exterior	0,00%	10%	15%	0%	4%	10%
Art. 9º, III - Ações - BDR Nível I	3,18%	10%	15%	0%	4%	10%
<b>Empréstimos Consignados</b>	<b>0,00%</b>	<b>10%</b>				
Art. 12º - Empréstimos Consignados	0,00%	5%	5%	0%	0%	0%
<b>Aplicações</b>	<b>98,78%</b>					
<b>Imóveis</b>	<b>0,00%</b>					
<b>Conta Corrente</b>	<b>1,22%</b>					
<b>Carteira</b>	<b>100,00%</b>					

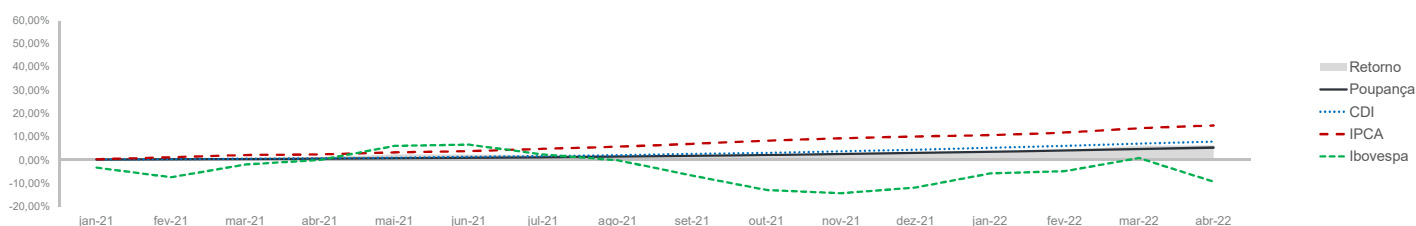
Disponibilidade X Recursos Aplicados X Alvo



Pode-se observar a rentabilidade dos principais índices do mercado financeiro que influenciam diretamente na rentabilidade dos ativos que o Instituto de Previdência Municipal de Crixás aloca seus recursos. Também é possível verificar o histórico de rentabilidade dos fundos de investimentos da carteira.

## Indicadores

	IRF-M	IRF-M 1	CDI	IMA-B	IDKA 2	Poupança	IPCA	Ibovespa	S&P 500	BDR	Dólar	Selic	IPCA + 5,04%
2021	-1,99%	2,93%	4,42%	-1,31%	4,98%	2,98%	10,06%	-11,92%	26,89%	33,65%	7,39%	9,25%	15,61%
mai-21	0,20%	0,20%	0,27%	1,00%	0,88%	0,16%	0,83%	6,16%	0,55%	-3,85%	-3,17%	3,50%	1,24%
jun-21	0,21%	0,21%	0,31%	0,42%	-0,32%	0,20%	0,53%	0,46%	2,22%	-0,28%	-4,40%	4,25%	0,94%
jul-21	-0,47%	0,19%	0,36%	-0,37%	-0,18%	0,24%	0,96%	-3,94%	2,27%	5,91%	2,39%	5,25%	1,37%
ago-21	-0,60%	0,37%	0,43%	-1,09%	0,26%	0,24%	0,87%	-2,48%	2,90%	2,28%	0,42%	5,25%	1,28%
set-21	-0,33%	0,40%	0,44%	-0,13%	1,10%	0,30%	1,16%	-6,57%	-4,76%	-0,17%	5,76%	6,25%	1,58%
out-21	-2,63%	-0,54%	0,48%	-2,54%	-1,47%	0,36%	1,25%	-6,74%	6,91%	11,15%	3,74%	7,75%	1,67%
nov-21	1,79%	0,79%	0,59%	3,47%	2,51%	0,44%	0,95%	-1,53%	-0,83%	-0,67%	-0,41%	9,25%	1,36%
dez-21	1,89%	0,88%	0,76%	0,22%	0,83%	0,49%	0,73%	2,85%	4,36%	1,71%	-0,70%	9,25%	1,14%
jan-22	-0,08%	0,63%	0,73%	-0,73%	0,05%	0,56%	0,54%	6,98%	-5,26%	-9,83%	-4,00%	9,25%	0,95%
fev-22	0,58%	0,74%	0,75%	0,54%	1,26%	0,50%	1,01%	0,89%	-2,90%	-6,82%	-4,07%	10,75%	1,42%
mar-22	0,84%	0,89%	0,92%	3,07%	2,54%	0,60%	1,62%	6,06%	3,32%	-3,98%	-7,81%	11,75%	2,04%
abr-22	-0,12%	0,75%	0,83%	0,83%	1,51%	0,56%	1,06%	-10,10%	-8,80%	-6,96%	3,83%	12,75%	1,47%
12 meses	1,22%	5,64%	7,10%	4,64%	9,27%	4,75%	12,13%	-9,26%	-1,18%	-12,60%	-8,96%	12,75%	17,78%
2022	1,23%	3,04%	3,28%	3,73%	5,45%	2,23%	4,29%	2,91%	-13,31%	-24,94%	-11,85%	11,75%	6,02%



## Rentabilidade

Fundos	2021	12 meses	dez/21	jan/22	fev/22	mar/22	abr/22	2022
<b>Renda Fixa</b>								
Art. 7º, I, "b" - FI (100% TPF) - Referenciados								
CAIXA BRASIL IMA-B TÍTULOS PÚBLICOS FI RENDA FIXA LP	-1,53%	4,40%	0,21%	-0,76%	0,53%	3,06%	0,80%	3,64%
BRDESCO IRF-M 1 TÍTULOS PÚBLICOS FI RENDA FIXA	2,66%	5,45%	0,85%	0,62%	0,75%	0,87%	0,68%	2,95%
CAIXA BRASIL IRF-M 1 TÍTULOS PÚBLICOS FI RENDA FIXA	2,70%	5,38%	0,85%	0,61%	0,72%	0,87%	0,72%	2,95%
BB IDKA 2 TÍTULOS PÚBLICOS FI RENDA FIXA PREVIDENCIÁRIO	4,65%	9,34%	0,71%	0,01%	1,16%	2,62%	1,48%	5,36%
CAIXA BRASIL IDKA IPCA 2A TÍTULOS PÚBLICOS FI RENDA FIXA LP	4,66%	9,11%	0,72%	0,02%	1,15%	2,63%	1,40%	5,28%
ITAÚ IDKA 2 IPCA FIC RENDA FIXA	4,61%	9,07%	0,71%	0,04%	1,14%	2,62%	1,38%	5,26%
Art. 7º, III, "a" - FI Renda Fixa conforme CVM								
ITAÚ INSTITUCIONAL FI RENDA FIXA REFERENCIADO DI	5,04%	7,96%	0,80%	0,83%	0,98%	0,91%	0,79%	3,56%
BRDESCO FEDERAL EXTRA FI RENDA FIXA REFERENCIADO DI	4,28%	6,96%	0,73%	0,74%	0,76%	0,90%	0,70%	3,14%
BB PERFIL FIC RENDA FIXA REFERENCIADO DI PREVIDENCIÁRIO LP	4,62%	7,39%	0,80%	0,78%	0,80%	0,96%	0,78%	3,36%
CAIXA BRASIL FI RENDA FIXA REFERENCIADO DI LP	4,60%	7,47%	0,75%	0,79%	0,82%	0,93%	0,80%	3,38%
<b>Renda Variável e Investimentos Estruturados</b>								
Art. 8º, I, "a" - Fundo de Ações CVM								
CAIXA EXPERT VINICI VALOR RPPS FIC AÇÕES	-15,22%	-9,53%	0,06%	9,48%	0,97%	5,79%	-8,97%	6,45%
ITAÚ DUNAMIS FIC AÇÕES	-8,51%	-13,29%	0,97%	1,34%	-1,21%	5,54%	-6,31%	-1,01%
ITAÚ DUNAMIS INSTITUCIONAL FIC AÇÕES	-8,83%	-13,45%	0,97%	1,35%	-1,21%	5,54%	-6,33%	-1,02%
CAIXA AÇÕES MULTIGESTOR FIC AÇÕES	-15,47%	-15,37%	2,19%	5,72%	-1,91%	5,73%	-7,78%	1,11%
<b>Investimento no Exterior</b>								
Art. 9º, III - Ações - BDR Nível I								
CAIXA INSTITUCIONAL FI AÇÕES BDR NÍVEL I	30,51%	-14,24%	1,70%	-9,75%	-7,12%	-4,11%	-6,82%	-25,10%

## Setor Externo

O mês de Abril foi marcado pelo aperto das políticas monetárias dos principais bancos centrais. O movimento teve como motivações principais a escala da inflação a nível global, aumento da incerteza com relação ao nível de crescimento econômico da China e o prolongamento do conflito entre Rússia e Ucrânia.

O aperto financeiro implementado em linha com o discurso adotado de combate à inflação.

A combinação desses elementos culminou em um movimento globalizado de aversão a risco.

Nos EUA, a inflação ao consumidor medida pelo CPI registrou variação de 8,5% nos 12 meses encerrados em abril, acima do nível compatível com a meta de inflação do país.

O Fed se mostrou bastante preocupado com a escala da inflação. Houve discursos de membros do Fomc, "COPOM dos EUA", expressando suas opiniões no sentido de que a instituição deve acelerar o ritmo de alta de juros.

Na China, o alastramento da Covid fez com as autoridades locais expandissem *lockdowns* em importantes cidades do país. O governo chinês chegou a relaxar algumas medidas para que fábricas pudessem funcionar, mas houve problemas logísticos e de falta de trabalhadores.

Para conter os efeitos negativos do acirramento das medidas sanitárias adotadas, o Banco Central da China, na contramão do restante do mundo, adotou políticas monetárias expansionistas.

Mesmo com as políticas monetárias adotadas, a dinâmica recente da doença e a duração dos lockdowns, tento como

base a política de Covid 0 adotada pela China, aumentou o receio do mercado sobre a atividade econômica no país e com as cadeias de suprimentos globais.



## Brasil

Após um primeiro trimestre com ganhos importantes para os ativos brasileiros, principalmente a Bolsa e o Real, o mês de abril foi marcado pelo desempenho ruim dos ativos domésticos.

O desempenho pífio dos ativos brasileiros pode ser explicado pelos fatores em escala global citados anteriormente, quais sejam a escalada da inflação, o conflito no leste europeu e expectativas de desaceleração da economia chinesa.

Foram divulgadas pesquisas eleitorais que apontaram melhora das intenções de voto do atual presidente, que segue atrás do ex-presidente Lula.

No campo econômico, o IPCA de março veio acima das expectativas, o que solidificou entendimento sobre um ambiente de inflação bastante elevada e incompatível com o cumprimento da meta de inflação.

Campos Neta, presidente do Banco Central, sugeriu, após a divulgação do indicador oficial de inflação que o COPOM poderia prolongar o fim do ciclo de alta dos juros.

Em divulgação anterior o COPOM havia sugerido encerrar o ciclo de alta da Selic com mais uma alta na reunião de maio,

em 12,75%.



## Mercado

O Ibovespa terminou o mês de abril com queda de 10,10%, aos 107.876 pontos.

O CDI teve rentabilidade de +0,83% no mês, com acumulado de +7,09% em 12 meses. Pela cotação do Banco Central, Ptax 800, o real desvalorizou 3,83%, cotado a R\$ 4,9191.

O IRF-M 1 apresentou variação de 0,75%, com acumulado de 5,63% nos últimos 12 meses. O IMA-B variou 0,83% no mês, com acumulado de 4,24% em 12 meses e, por fim, o IDKa IPCA 2A rendeu 1,51% no mês, com acumulado de 9,10% nos últimos 12 meses.

*Reider Fonseca Leuxoto*

CONFIANÇA CONSULTORIA INVESTIMENTOS  
CNPJ: 19.389.406/0001-36